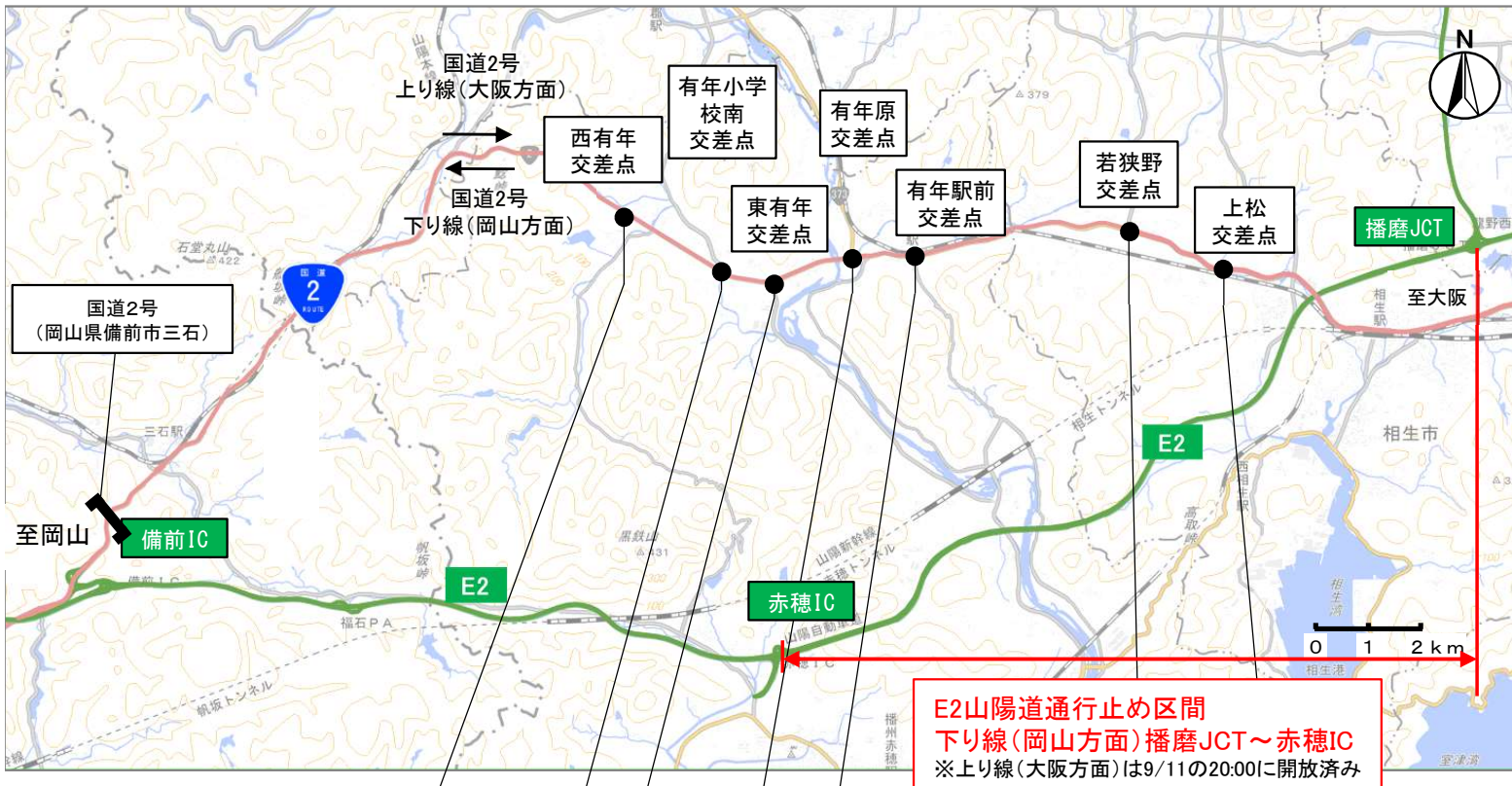


# 平日および休日の国道2号下り線(岡山方面)の交通状況(速度図)

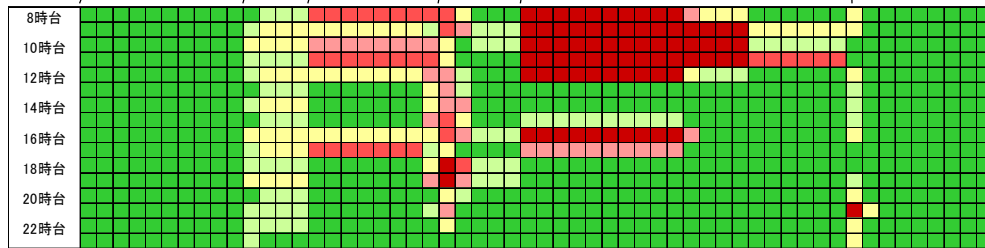
- 平日は、日中から夜間にかけて速度低下が継続して発生する傾向となっています。
- 休日は、土曜午前には速度低下が大きく、土・日曜日の夕方にも速度低下が発生する傾向となっています。



## 【休日の速度状況】

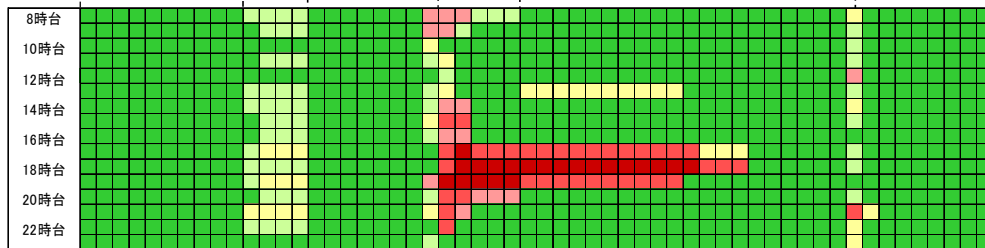
### 休日(土曜日)の速度状況

※ 10/14(土)  
8:00~24:00



### 休日(日曜日)の速度状況

※ 10/15(日)  
8:00~24:00



### 【凡例】

- 40km/h以上
- 35~39km/h
- 30~34km/h
- 25~29km/h
- 20~24km/h
- 19km/h以下



※代表的な日を選定